

CHARME EcoDesign

PANADERO

ROZMERY

VÝŠKA x ŠÍŘKA x HLOUBKA	900x845x305 mm
HMOTNOST BRUTTO/NETTO	103/95 kg
PŘIKLÁDACÍ OTVOR	485x361 mm
PRŮMĚR KOUŘOVODU	Ø 150-153 mm
VÝVOD KOUŘOVODU	600 mm

CHARAKTERISTIKA

ŽELEZNÝ ROŠT	
POHLED DO OHNĚ ZE TŘÍ STRAN	
OCELOVÝ PLÁŠŤ KAMEN	
JMENOVITÝ VÝKON	7,1 KW
ÚČINNOST SPALOVÁNÍ	77 %
EMISE CO	0,10 %
ŽÁRUVZDORNÁ BARVA	800°C
KERAMIZOVANÉ ŽÁRUVZDORNÉ SKLO	750°C

VLASTNOSTI

ECODESIGN 2022



**EXTERNÍ PŘÍVOD
VZDUCHU**



VERMIKULITOVÁ
SPALOVACÍ KOMORA



DŘEVNÍK



MAX. DÉLKA POLEN
50 CM



220
m³
VYTÁPĚCÍ
SCHOPNOST



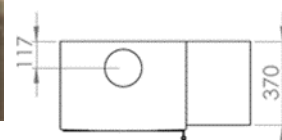
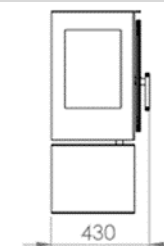
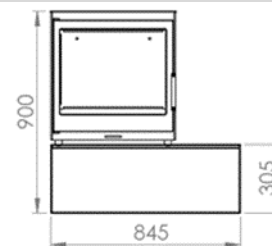
SYSTÉM ČISTÉHO SKLA



TERCIÁRNÍ SPALOVÁNÍ



DVOUVRSTVÝ OCELOVÝ
PLÁŠŤ 4 + 3 MM



V K F A E A I



Art. 15a B-VG

BImSchV2



flamme
VERTE

Le label
du chauffage
au bois

7 ★